


Potencialização dos resultados na saúde da sua cidade

Inteligência de dados para gestão
Diminuição do absenteísmo
Maximização de receitas federais.

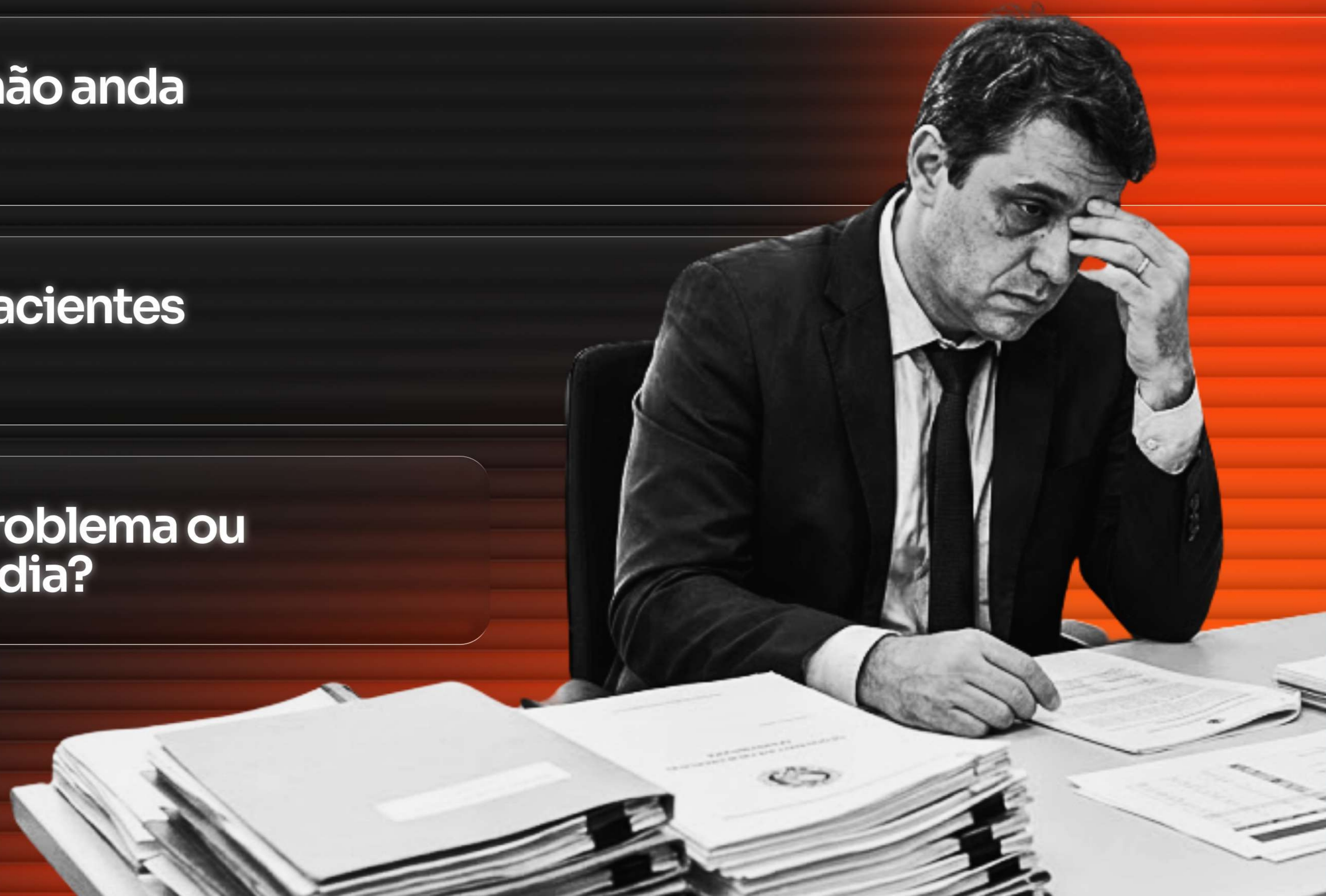


 **Visite nosso site**
<https://datahealthflow.com>

A vaga expira e a fila não anda na sua cidade?

Você sabe quantos pacientes faltarão amanhã?

Sua equipe resolve problema ou apaga incêndio todo dia?



O Custo da Ineficiência

Problemas que precisam
de solução

- 01 **Dados Silados e Estáticos**
- 02 **Cadastrros "Mortos"**
- 03 **Absenteísmo Crônico**
- 04 **Barreiras na Gestão Situacional**
- 05 **Desperdício de Recurso Público**

Proteção de Receita e Modernização

Sua Gestão em Conformidade com o SUS

Nota Técnica nº 12/2025 e Portaria GM/MS nº 3.232

O Ministério da Saúde encerrou o período de ajustes; agora, inconsistências de dados resultam em dificuldade para conseguir recursos federais

Obrigatoriedade Tecnológica (HL7 FHIR)

A interoperabilidade com a RNDS deixou de ser opcional e tornou-se condição obrigatória para receber investimentos do Programa SUS Digital

A DHF trabalha para que cada atendimento se converta em receita para o município, adaptando nossa tecnologia aos padrões exigidos.

Projeção Financeira

Custos reduzidos e
economia gerada

**Economia
gerada com a DHF**

Anual: **R\$ 144.000,00**

Se a cada ano, sua
cidade agenda cerca de
10 mil consultas a R\$ 80

Cenário sem a DHF

Taxa de faltas: **30%**
no mês

Prejuízo estimado: **R\$ 20.000,00**
no mês


Cenário com a DHF

Taxa de faltas: **12%**
no mês

Economia gerada: **R\$ 12.000,00**
no mês

A SOLUÇÃO


Sistema Integrado de Gestão da Saúde Pública



01 População conecta ao serviços da Sec. de Saúde via WhatsApp

02 Secretaria gerencia as solicitações

03 Prefeitura tem decisões baseadas em dados em tempo real





Para
Pacientes

WhatsApp



Garantia de Acesso



Solicitações e Cancelamentos



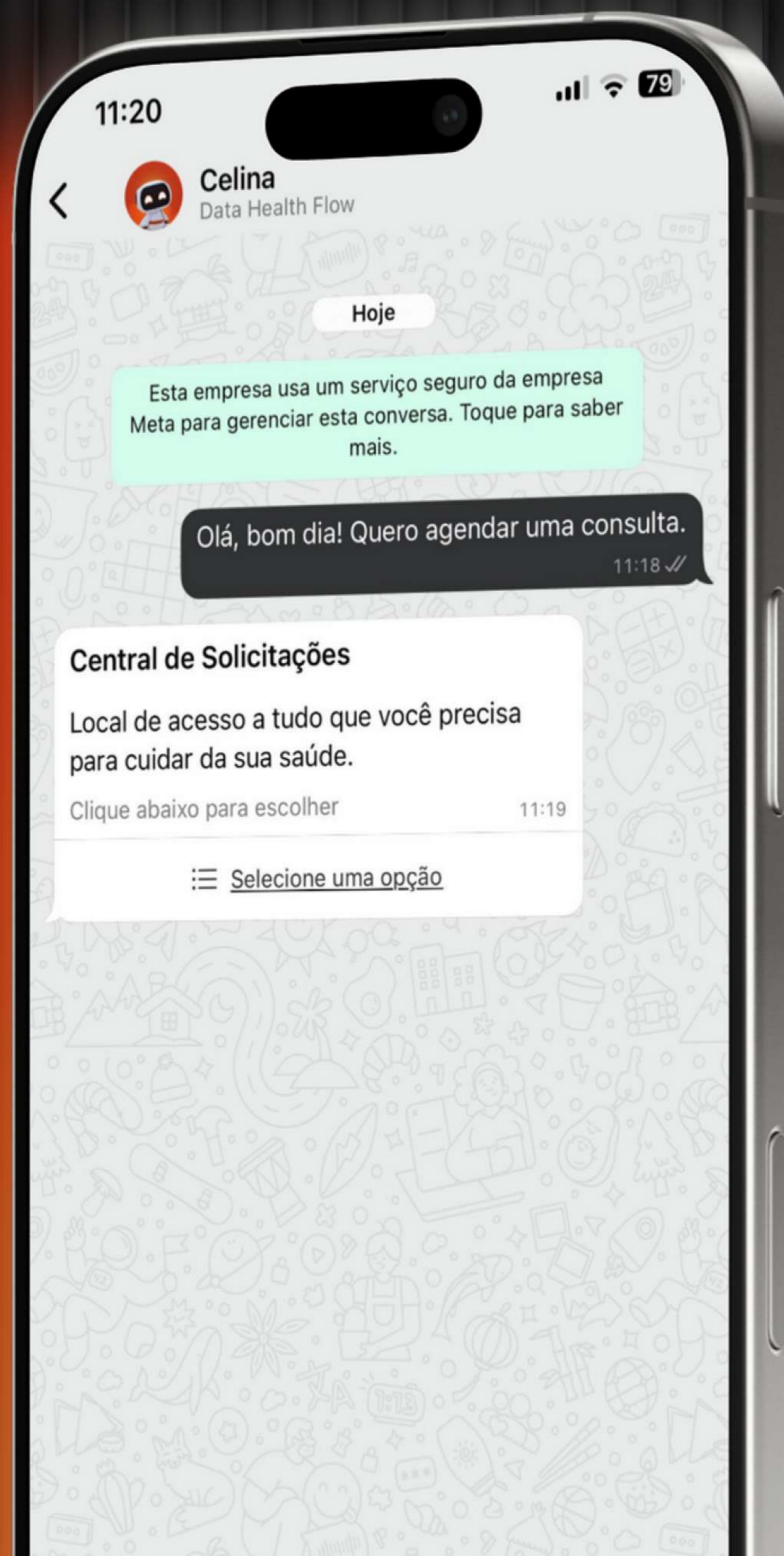
Lembretes



Feedbacks e Avaliações




Acompanhar Solicitações



Edna

Paciente

“Eu me senti em uma novela da Globo, consegui meu exame pelo zãp”



Gerenciamento de Saúde



Acesso a dados antes invisíveis



Dashboards claros e interativos



Acompanhamento de indicadores



Fluxo inteligente de agendamento de consultas

Módulo 1



Conheça mais sobre esse módulo



Monitoramento em tempo real dos agendamentos



Busca ágil por CPF ou protocolo de atendimento



Gestão do fluxo de atendimentos por status



Dashboard

Atendimento

Resumo Diário

Calendário

Pacientes

Protocolos

Aguardando

Confirmados

Fila de Espera

Buscar Protocolo

Buscar CPF

WhatsApp

Gestão Operacional

Transporte

Deslogar

CALENDÁRIO DE AGENDAMENTOS

NOVEMBRO DE 2025

SEG	TER	QUA	QUI	SEX
27	28	29	30	31
3	4	5	6	7
10 1 protocolo	11	12	13	14
17 1 protocolo	18	19 2 protocolos	20	21
24	25	26	27	28

Atenção: Protocolos Pendentes

Existem 2 protocolos de uma data passada que ainda estão com status de atendimento como **Aguardando**. Por favor, finalize-os com taxas de absenteísmo.

Resumo diário automatizado com indicadores-chave, comparativos e análise inteligente via Celina

O atendente chega e já sabe o que precisa de atenção imediata

Resumo Diário

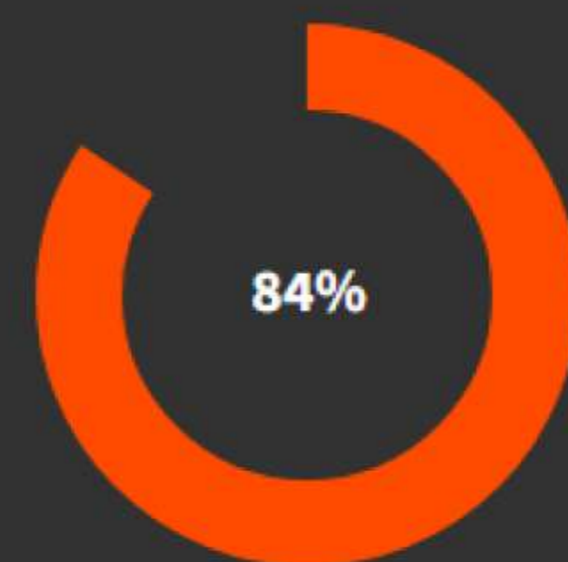
26 de fevereiro de 2026

Destaques e Celina

Sincronizado às 13:31

Taxa de Confirmação (Hoje)

84.21%



48 / 57

↓ 8.8 % Ontem: 92.31



Resumo Operacional feito pela Celina

"Hoje, observamos uma queda significativa nas confirmações sim, de 12 para 48, enquanto os agendamentos aumentaram de 13 para 57, resultando em uma taxa de confirmação que caiu para 84.21%. Além disso, o número de protocolos criados hoje foi menor (19) em comparação a ontem (33), com uma distribuição de status que mostra um aumento em 'EM ANÁLISE' e 'MARCADA'. Os 155 protocolos agendados não finalizados no mês podem impactar negativamente a eficiência operacional, aumentando a fila de atendimento e dificultando novas solicitações pelos pacientes."

Operacionais para hoje

Marcações para hoje

57

↑ 338 % Ontem: 13

Aguardando Confirmação

9

↑ 800 % Ontem: 1

Protocolos Criados

19

↓ 42 % Ontem: 33

Chats em Aberto

9

-

Não Finalizados (02/2026)

155

-

Novos Usuários

1

↓ 83 % Ontem: 6

Distribuição Operacional

Agendamentos por Categoria

Protocolos por Status (Criados hoje)

Satisfação dos Usuários e Gestão de Vagas

O essencial para uma boa gestão: como vão os pacientes e como vão as vagas

Avaliações dos Usuários

Nome	Telefone	
Comentário	Protocolo	
Nota (Sistema)	Nota (UBS)	Nota (Profissionais)

Data	Nome	Nota Sistema	Nota UBS	Nota Profissionais	Nota Atendimento
17/02/2026, 0	ARTHUR *****	Não avaliado	Não avaliado	Não avaliado	★★★★☆☆
19/12/2025, 0	JOAO *****	★★★★★★	★★★★★★	★★★★★★	Não avaliado
26/11/2025, 1	ARTHUR *****	★★★★☆☆	★★★★★★	★★★★★★	Não avaliado
26/11/2025, 1	MATEUS *****	Não avaliado	Não avaliado	Não avaliado	★★★★☆☆

VISÃO GERAL DE VAGAS

Analise os dashboards e gerencie as vagas de especialidades e exames.

Selecione uma Instituição para começar

CLÍNICA DE TESTES

Vagas Oferecidas

220



Vagas Preenchidas

3



1%

Taxa de Ocupação

1.4%



1%

Ocupação das Vagas

Filtrar por Tipo

Geral

Selecione um item específico (opcional)

60



NOVA VIAGEM

Detalhes da Viagem

Rota

[Placeholder] ▼

Veículo

[Placeholder] ▼

Motorista

[Placeholder] ▼

Data/Hora Saída

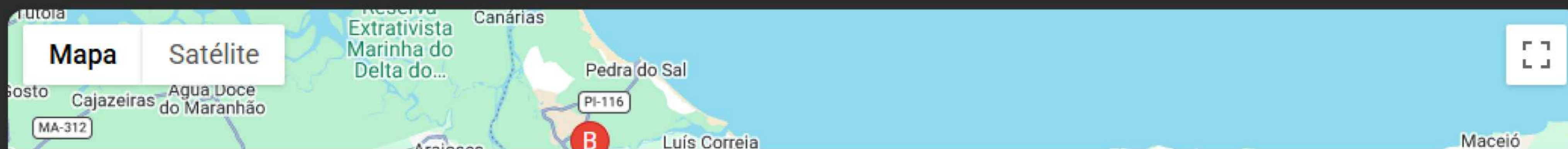
[Placeholder]

Observações

Detalhes da Rota

- [Placeholder]
- [Placeholder]

Visualização da Rota



Navegação do cuidado

Integre a navegação do cuidado à roteirização inteligente para simplificar o atendimento diário.

Organize as frotas de veículos com rotas rápidas e eficientes para otimizar a logística.

Assegure a presença dos pacientes em consultas e exames, eliminando falhas de transporte e comunicação.

Celina Mind



Crie relatórios de auditoria e produtividade, de maneira simplificada



Acesso a dados técnicos que te apoiam na sua tomada de decisão

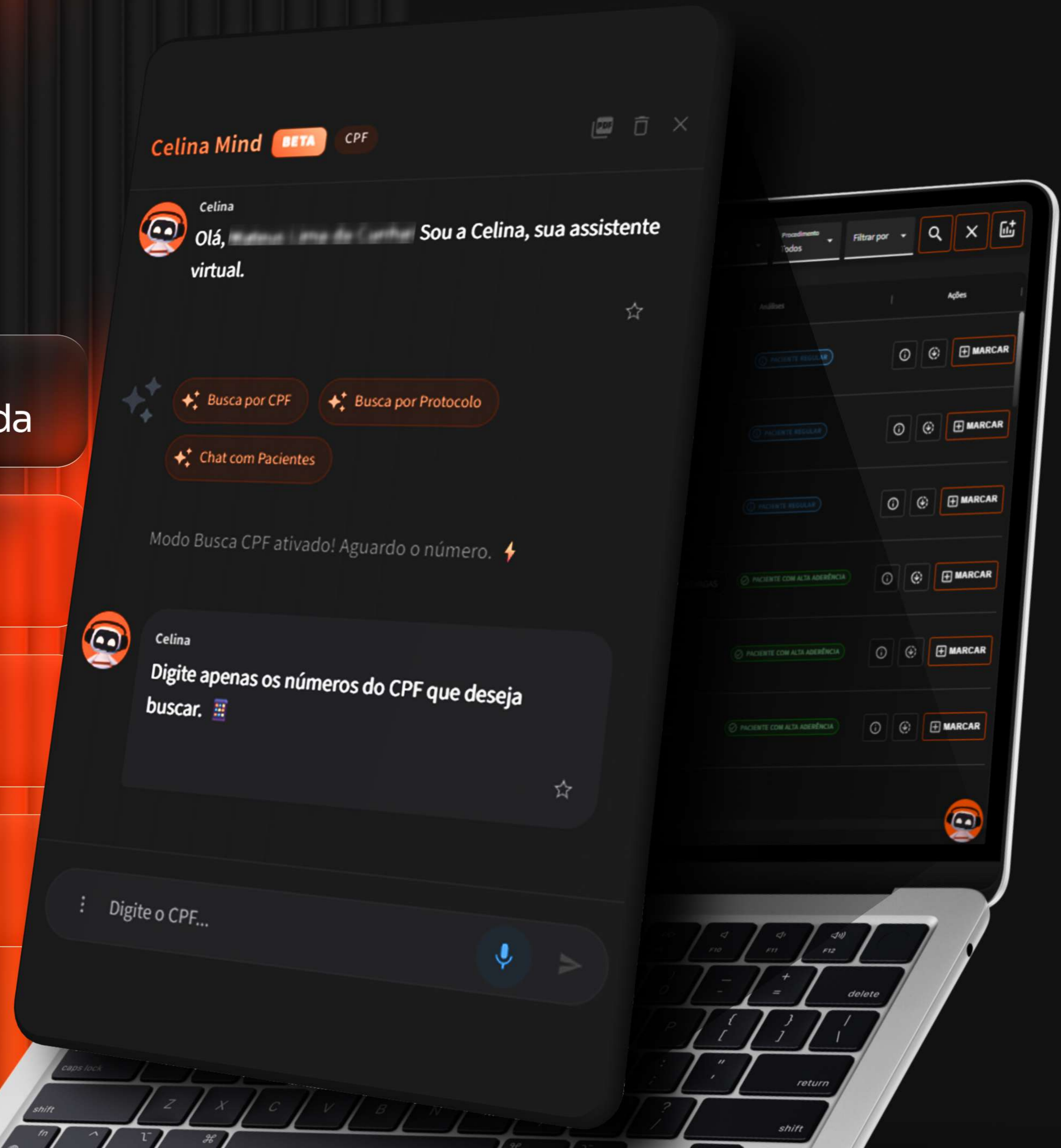


Dados que conversam e combatem o isolamento de informações



Busca rápida e otimizada que agiliza seu fluxo de trabalho

Módulo 2



Campanhas Direcionadas



Envio de mensagens em massa para a população



Segmentação por perfil de público



Agendamento automático de campanhas



Visualização de impacto em tempo real

Módulo 3



Sistema Modular

Cada prefeitura tem sua realidade. Por isso, nosso sistema é modular!

Contrate só o que sua gestão precisa agora e expanda quando quiser.

Gerenciamento de Saúde

Acompanha:

- Canal de comunicação via WhatsApp com a população
- Gestão de solicitações, vagas e transporte de pacientes
- Painel de indicadores de saúde em tempo real

Celina Mind

Acompanha:

- Consultas inteligentes sobre pacientes, profissionais e indicadores
- Relatórios técnicos e gerenciais para auditorias e tomada de decisão

Campanhas Direcionadas

Acompanha:

- Segmentação geográfica e por perfil populacional
- Disparos em massa via WhatsApp para campanhas institucionais de saúde

Condição:

- Requer o módulo de Gerenciamento de Saúde



MAYK

Subsecretário de Saúde

“Depois do sistema, vi o fluxo de pessoas dentro da Secretaria de Saúde cair pela metade”

Benefícios para a Gestão



Blindagem financeira e conformidade com o SUS Digital



Mitigamos a judicialização ao substituir o silêncio administrativo por transparência total na fila e diálogos constantes via IA.

Fornecemos relatórios auditáveis que comprovam a diligência da prefeitura, blindando o orçamento municipal e os gestores contra decisões judiciais arbitrárias e bloqueios de contas.

A sua gestão reconhecida e aprovada pela população

Antes: Filas na madrugada e desgaste político.

Depois: Aprovação de 86% e saúde na palma da mão.

Transformamos o maior desgaste do prefeito em vitrine tecnológica, garantindo eficiência, acesso fácil e o reconhecimento direto da população.

Mais eficiência, mais recursos federais

Sua Gestão em Conformidade com o SUS



- 01 Indicadores monitorados
- 02 Meta Batida
- 03 Repasse Maximizado

A DHF trabalha em conformidade com a Portaria 3.232 e a Nota Técnica 12/2025, promovendo a interoperabilidade via HL7 FHIR com a RNDS.

Nossa tecnologia evita perdas financeiras e assegura que cada atendimento se converta em repasse federal para o município.

Solidez e reconhecimento com o respaldo das maiores instituições de inovação do país validando a eficiência e a segurança da sua gestão.



REALIZAÇÃO

FGV EPPG

FGV BRASÍLIA

CONGRESSO INTERNACIONAL DE POLÍTICAS PÚBLICAS EM SAÚDE NA ERA DA INFORMAÇÃO:

EVIDÊNCIAS, LETRAMENTO E INOVAÇÃO

LETRAMENTO EM SAÚDE E
FORMULAÇÃO DE POLÍTICAS

02^A 05
DEZ
2025

PATROCÍNIO

fapdf
Fundação de Apoio à
Pesquisa do Distrito Federal

CNPq

CAPES

FGV EPPG
ESCOLA DE
POLÍTICAS PÚBLICAS
E GOVERNO

CARTA DE ACEITE

Temos a grata satisfação de comunicar que, após análise da Comissão Científica, o trabalho Sistema conversacional multimodal integrado a mapas situacionais: estratégia para redução de barreiras informacionais em saúde municipal. de autoria de Wânderson Pio Da Silva; Mateus Lima da Cunha e Arthur Alcântara de Andrade, foi aceito para apresentação no Políticas Públicas em Saúde na Era da Informação: Evidências, Letramento e Inovação, a realizar-se no período 02/12/2025 a 05/12/2025 em Brasília, DF. A Comissão Organizadora e Científica sentir-se-á honrada com sua presença.

CARTA DE ACEITE

Temos a grata satisfação de comunicar que, após análise da Comissão Científica, o trabalho Campanhas conversacionais com feedback em tempo real: adaptação comportamental para redução de absenteísmo em saúde pública de autoria de Wânderson Pio Da Silva; Mateus Lima da Cunha e Arthur Alcântara de Andrade, foi aceito para apresentação no Políticas Públicas em Saúde na Era da Informação: Evidências, Letramento e Inovação, a realizar-se no período 02/12/2025 a 05/12/2025 em Brasília, DF. A Comissão Organizadora e Científica sentir-se-á honrada com sua presença.



Reconhecimento FGV:
As Soluções DHF que
Transformam a Gestão
Municipal de Saúde

**O problema é conhecido
A solução, agora também**

**Acompanhe
nossa história**

**Tecnologia para melhorar vidas,
informação para transformar!**

 **Visite nosso site**
<https://datahealthflow.com>

 **Contato**
(87) 9636-6697

